

УТВЕРЖДЕНО
ДШСЗ.021.029-09-ЛУ

КОНТРОЛЬНО-КАССОВАЯ ТЕХНИКА
"ПРИМ 08-Ф"

Паспорт
ДШСЗ.021.029-09 ПС
Листов 32



Содержание

1 Общие указания.....	3
2 Общие сведения об изделии	4
3 Основные технические данные и характеристики	5
4 Комплектность	12
5 Свидетельство о приемке, предпродажной подготовке и упаковке	12
6 Гарантии.....	13
7 Отметки о регистрации, перерегистрации, снятии ККТ с регистрационного учета в налоговом органе	14
8 Отметки о проведении ремонтов.....	16
9 Отметки о проведении технического обслуживания	18
10 Отметки о замене программно-аппаратных средств.....	20
11 Особые отметки.....	23
Приложение А (обязательное) Правила сдачи ККТ пользователю, ввода ККТ в эксплуатацию, регистрации, перерегистрации и снятия ККТ с регистрационного учета в налоговом органе	24
Приложение Б (обязательное) Заявка на гарантийный ремонт (образец).....	27
Приложение В (обязательное) Акт гарантийного ремонта (образец)	28
Приложение Г (обязательное) Контрольный талон постановки на гарантийный учет ККТ "ПРИМ 08-Ф" (образец)	29
Приложение Д (обязательное) Маркировка и пломбирование ККТ "ПРИМ 08-Ф"	30

1 Общие указания

1.1 Перед вводом контрольно-кассовой техники "ПРИМ 08-Ф" ДШСЗ.021.029-09 (далее - ККТ или ККТ "ПРИМ 08-Ф") в эксплуатацию пользователю необходимо:

- ознакомиться с комплектом эксплуатационной документации;
- проверить наличие и убедиться в целостности пломб изготовителя ККТ.

1.2 Перед началом эксплуатации пользователь должен зарегистрировать ККТ в налоговом органе в соответствии с действующими нормативными актами.

Техническую поддержку ККТ - работы и услуги по вводу в эксплуатацию, проверке исправности, ремонту, техническому обслуживанию и выводу из эксплуатации ККТ выполняет пользователь, изготовитель или уполномоченный изготовителем сервисный центр (далее - СЦ) по обращению пользователя (далее - изготовитель (СЦ)).

К проведению работ по технической поддержке ККТ допускаются только представители пользователя или изготовителя (СЦ), прошедшие обучение техническому обслуживанию и ремонту ККТ "ПРИМ 08-Ф" у изготовителя. При выполнении работ по технической поддержке ККТ другими специалистами пользователь лишается права на проведение гарантийного ремонта.

1.3 Ввод ККТ в эксплуатацию производится согласно Приложению А.

1.4 ККТ должна быть исправной, иметь маркировку и пломбы изготовителя (СЦ). Места маркировки и опломбирования ККТ указаны в Приложении Д.

1.5 Взаимодействие пользователя, изготовителя, оператора фискальных данных (далее - ОФД) и налогового органа осуществляется в соответствии с Федеральным законом от 22 мая 2003 года №54-ФЗ "О применении контрольно-кассовой техники при осуществлении наличных денежных расчетов и (или) расчетов с использованием электронных средств платежа" (далее - Федеральный закон №54-ФЗ).

1.6 "Паспорт" ДШСЗ.021.029-09 ПС (далее - паспорт) хранится у ответственного лица пользователя на месте эксплуатации ККТ и предъявляется по требованию представителя изготовителя или налогового органа. В случае передачи ККТ другому пользователю, паспорт подлежит передаче вместе с ККТ.

1.7 Запись данных в паспорте осуществляют с помощью технических средств или вручную чернилами или шариковой ручкой. Подчистки, помарки, незаверенные исправления не допускаются. Записи в паспорте должны быть заверены подписями и печатями (штампами) соответствующих организаций.

1.8 При утилизации ККТ необходимо отправлять на переработку. Не выбрасывать в бытовые отходы.

Утилизация фискального накопителя (далее - ФН) осуществляется согласно "Паспорту" ФН.

2 Общие сведения об изделии

2.1 ККТ предназначена для осуществления наличных денежных расчетов и (или) расчетов с использованием электронных средств платежа с населением, выполнения кассовых операций, учета, контроля и регистрации информации по проведенным кассовым операциям в оперативной памяти, в ФН, на печатаемых документах и в электронных документах (кассовых чеках (бланках строгой отчетности) и отчетах), а также для передачи фискальных данных в налоговые органы через ОФД.

2.2 ККТ предназначена для работы только в составе компьютерно-кассовой системы, в том числе для применения на рабочих местах в отделениях почтовой связи (далее - ОПС) и для использования в отдаленных от сетей связи местностях.

2.3 ККТ формирует в электронном виде и печатает на бумажном носителе бланки строгой отчетности (далее - БСО) в составе автоматизированной системы для БСО.

2.4 Наименование поставляемого изделия:

"Контрольно-кассовая техника "ПРИМ 08-Ф"

2.5 Изготовитель:

ОАО СКБ ВТ "Искра"

195265, Россия, Санкт-Петербург, Гражданский пр., д.111

Сайт: <http://www.iskra-kkt.ru>, <http://www.iskra-kkm.ru>

2.6 ККТ изготовлена в соответствии с ТУ 4017-091-23045784-2016, сертифицирована органом Росстандарта.

3 Основные технические данные и характеристики

3.1 ККТ имеет корпус с нанесенным на него заводским номером.

3.2 ККТ имеет внутри корпуса ФН, часы реального времени и устройство для печати фискальных документов.

3.3 ККТ отвечает следующим требованиям:

- осуществляет проверку контрольного числа регистрационного номера ККТ, обеспечивающего проверку корректности ввода пользователем регистрационного номера в ККТ;

- обеспечивает возможность установки ФН внутри корпуса и при применении ККТ содержит ФН внутри корпуса, тип интерфейса связи с ФН - I²C;

- передаёт фискальные данные в ФН, установленный внутри корпуса;

- обеспечивает формирование фискальных документов в электронной форме;

- исключает возможность формирования (печати) кассового чека (БСО), кассового чека коррекции (БСО коррекции), содержащих сведения более чем об одном признаке расчета;

- обеспечивает возможность передачи фискальных документов, сформированных с использованием любого ФН, включенного в реестр ФН, любому ОФД сразу после записи фискальных данных в ФН, в том числе возможность такой передачи в зашифрованном виде, а также возможность повторной передачи не переданных фискальных документов (по которым не было получено подтверждения оператора);

- обеспечивает печать фискальных документов;

- обеспечивает возможность печати на кассовом чеке (БСО) двухмерного штрихового кода (QR-код размером не менее 20×20мм), содержащего в кодированном виде реквизиты проверки кассового чека или БСО (дата и время осуществления расчета, порядковый номер фискального документа, признак расчета, сумма расчета, заводской номер ФН, фискальный признак документа) в отдельной выделенной области кассового чека или БСО;

- принимает от технических средств ОФД подтверждение оператора, в том числе в зашифрованном виде;

- информирует пользователя об отсутствии подтверждения оператора переданного фискального документа в налоговые органы в электронной форме через ОФД, а также о неисправностях в работе ККТ;

- обеспечивает для проверяющего лица налогового органа возможность печати фискального документа "отчет о текущем состоянии расчетов" в любое время;
- обеспечивает возможность поиска любого фискального документа, записанного в ФН, установленный внутри корпуса ККТ, по его номеру и его печать на бумажном носителе (и (или) передачу в электронной форме;
- исполняет протоколы информационного обмена между ФН и ККТ, ККТ и техническими средствами ОФД, техническими средствами контроля налоговых органов и ФН, а также ККТ, размещенных федеральным органом исполнительной власти, уполномоченным по контролю и надзору за применением ККТ, на его официальном сайте в сети "Интернет";
- выполняет автоматическое тестирование ККТ при включении питания. В результате автотестирования ККТ печатается отчет готовности. Образец отчета готовности приведен в Приложении Б "Руководства по эксплуатации" ДШСЗ.021.029-09 РЭ.

3.4 В соответствии с Федеральным законом №54-ФЗ ККТ выполняет следующие операции:

- приход, расход;
- возврат прихода, возврат расхода;
- расчет наличными денежными средствами;
- расчет электронными средствами платежа;
- выделение (начисление) налогов по установленным налоговым ставкам.

Дополнительно, в том числе для применения на рабочих местах в ОПС, ККТ выполняет следующие кассовые операции:

- учет денежных сумм;
- расчет процентной надбавки и скидки;
- умножение цены на число;
- подсчет частных итогов;
- подсчет суммы сдачи;
- подсчет общих итогов;
- снятие показаний денежных и операционных регистров с автоматическим выводом на печать;
- внесение в кассу (подкрепление), выплата из кассы (инкассация);
- автоматическое вычисление суммы сдачи;
- исправление ошибки оператора до вывода информации на печать.

Образцы документов, формируемых ККТ, приведены в Приложении Б "Руководства по эксплуатации" ДШСЗ.021.029-09 РЭ.

3.5 Разрядность:

- цифрового ввода суммы -10;
- количества товара - 8;
- сменного итога продаж (покупок) - 12;
- общего итога за период - 14.

Вывод денежных сумм на печать производится с отделением рублей от копеек разделителем "точка".

3.6 ККТ обеспечивает информационную связь с компьютером.

Тип интерфейса связи с компьютером - RS-232. Скорость передачи данных - от 4800 бод до 115200 бод (по умолчанию - 9600 бод).

Протокол обмена данными между ККТ и компьютером, а также система команд ККТ описаны в "Инструкции по программированию" ДШСЗ.021.029-09 И1.

3.7 ККТ обеспечивает возможность формировать запросы в ФН на получение следующей информации:

- отчет о регистрации;
- отчет об изменении параметров регистрации;
- отчет об открытии смены;
- отчет о закрытии смены;
- отчет о закрытии ФН;
- отчет о текущем состоянии расчетов.

3.8 ККТ блокируется в случае:

- отсутствия чековой ленты;
- неправильного выполнения операций оператором;
- возникновения аварийных ситуаций, приводящих к порче печатаемого документа (неисправность устройства для печати фискальных документов);
- попытки проведения операций общего гашения, перерегистрации и коррекции даты без проведения операции закрытия смены (блокировка снимается после проведения операции закрытия смены);
- не проведения операции закрытия смены в течение более 24 часов от начала смены (блокировка снимается после проведения операции закрытия смены);
- коррекции даты, если новая дата более ранняя, чем дата последней записи в ФН (блокировка снимается после ввода правильной даты);

- переполнения, неисправности или отключения ФН (блокировка снимается после устранения причин, вызвавших блокировку);
- получения от ФН кода ошибки, свидетельствующей о заполнении ФН, аварии ФН, истечении установленного срока эксплуатации ФН;
- отсутствия ФН в составе ККТ. При этом ККТ обеспечивает блокировку всех функций;
- расхождения показаний часов ККТ и ФН более, чем на 5 минут.

3.9 В ККТ реализованы функции расширенной памяти контроллера управления, входящего в состав контроллера фискального (для применения на рабочих местах в ОПС).

Расширенная память контроллера управления (далее - РПКУ) обеспечивает регистрацию, хранение и вывод данных обо всех проведенных денежных расчетах.

Объем памяти РПКУ - 32 Мб. Данные РПКУ печатаются на чековой ленте.

Возможность использования РПКУ (момент печати и состав печатаемых данных) реализуется с помощью специальных команд, описанных в "Инструкции по программированию" ДШСЗ.021.029-09 И1.

3.10 Устройство для печати фискальных документов:

- имеет две модификации принтера: модель TSP643 и модель TSP654, которые взаимозаменяемы;
- способ печати: прямая строчная термопечать;
- максимальная скорость печати: для модели TSP643 - 800 точек/с (100 мм/с), для модели TSP654 - 2400 точек/с (300 мм/с);
- плотность печати: 203 точки/дюйм (8 точек/мм);
- ширина области печати: до 72 мм;
- количество символов в строке: до 40 (матрица символа до 12×24 точки).

3.11 Характеристики механизма автоматической отрезки чека:

- частота отрезки - максимальная 20 чеков/минуту;
- толщина бумаги - от 0,060 мм до 0,085 мм.

3.12 Характеристики термобумаги:

- поверхность бумаги для печати - внешняя поверхность рулона;
- разрешенные марки термобумаги:
 - Mitsubishi Paper Mills Limited;
 - P220AG (normal type paper), 0,065 мм (толщина);
 - HP220A (high image stability paper), 0,065 мм (толщина);
 - HP220AB-1 (high image stability paper), 0,075 мм (толщина);

- P220AB (normal type paper, card ticket), 0,085 мм (толщина);
- Oji Paper Co., Ltd.;
- PD150R (normal type paper), 0,075 мм (толщина);
- PD160R (high image stability paper), 0,065/0,075 мм (толщина);
- Nippon Paper Industries;
- Koehler;
- TF50KS-E2C (normal type paper), 0,065 мм (толщина);
- толщина бумаги от 0,060 мм до 0,085 мм;
- плотность бумаги - от 55 г/м² до 85 г/м²;
- ширина рулона- до 79±0,5 мм;
- внешний диаметр рулона - не более 80 мм;
- диаметр картонного сердечника рулона ленты:
 - внешний - от 18±1 до 21±1 мм;
 - внутренний - от 12±1 до 18±1 мм.

Примечания

1 При использовании бумаги шириной менее 78,5 мм требуется согласование с изготовителем.

2 Рекомендуется использовать бумагу с внутренним диаметром сердечника 18±1 мм и внешним диаметром 21±1 мм.

3.13 Электрические характеристики

3.13.1 По защите от поражения электрическим током ККТ с адаптером относится к оборудованию класса I согласно ГОСТ IEC 60950-1-2014 "Оборудование информационных технологий. Требования безопасности. Часть 1. Общие требования".

3.13.2 По уровню промышленных радиопомех, создаваемых во время работы, ККТ относится к оборудованию информационной техники класса "Б" в соответствии с ГОСТ 30805.22-2013 "Совместимость технических средств электромагнитная. Оборудование информационных технологий. Радиопомехи промышленные. Нормы и методы измерений" и может использоваться в жилых, коммерческих и промышленных зонах.

3.13.3 По устойчивости к воздействию помех по сети, магнитных и радиочастотных электромагнитных полей ККТ соответствует параметрам ГОСТ CISPR 24-2013 "Совместимость технических средств электромагнитная. Оборудование информационных технологий. Устойчивость к электромагнитным помехам. Требования и методы испытаний".

3.13.4 Входное напряжение - постоянный ток 24 В $\pm 10\%$.

3.13.5 Потребление тока:

- рабочее - 1,4 А (при печати символов кода ASCII);
- пиковое - 8 А (при печати со 100% заполнением, в течение 10 с или менее);
- в режиме ожидания ("stand by") - 0,05 А.

3.13.6 Питание ККТ осуществляется через сетевой адаптер.

3.14 Адаптер сетевой:

- модель - PW-060;
- вход - от 100 В до 242 В, 50/60 Гц, 1,0 А;
- мощность - 58 Вт;
- выход: постоянный ток 24 В $\pm 5\%$, 2,0 А (максимум нагрузки - 2,5 А в течение 10с);
- габаритные размеры (ширина; глубина; высота): 73 мм; 160 мм; 46 мм.

Примечания

1 Использование расходных материалов с отличными от приведенных характеристиками может привести к повреждению механизма печати, возгоранию или короткому замыканию, а также к невыполнению требования Федерального закона №54-ФЗ о том, что все реквизиты, содержащиеся на кассовом чеке, должны быть четкими и легко читаемыми в течение не менее шести месяцев со дня их выдачи на бумажном носителе.

2 Допускается использовать адаптеры других марок с аналогичными электрическими характеристиками.

3.15 Климатические условия

3.15.1 Рабочие условия:

- температура и влажность (без конденсации) согласно рисунку (Рисунок 3.1);
- перепад температур 10°C/ч;
- атмосферное давление от 630 до 800 мм рт.ст.

3.15.2 Условия транспортирования и хранения:

- температура от -20°C до $+60^{\circ}\text{C}$;
- влажность от 10% до 90% (без конденсации).

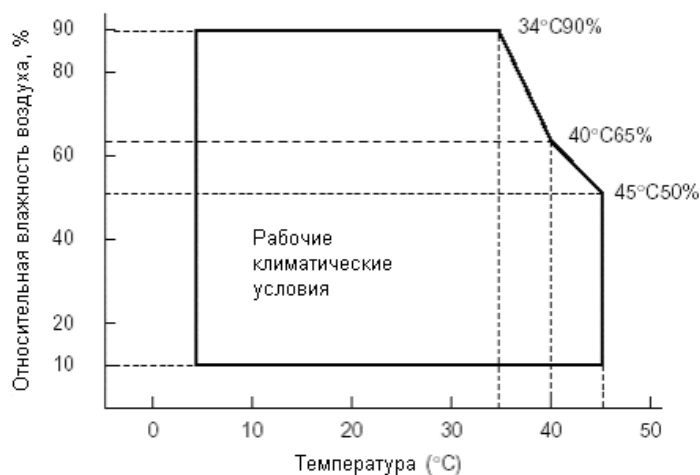


Рисунок 3.1 - Рабочий диапазон температуры и влажности

3.16 Ресурс эксплуатации

3.16.1 Механизм печати (включая головку термопечати) - 60 млн. строк при средней заполняемости поля печати (12,5%) и толщине бумаги 0,060 мм.

3.16.2 Механизм автоматической отрезки чека - для модели TSP643 - 0,5 млн. чеков (при толщине бумаги от 0,060 мм до 0,085 мм) для модели TSP654 - 2 млн. чеков (при толщине бумаги от 0,060 мм до 0,085 мм).

3.17 ККТ имеет в своем составе устройство передачи данных (далее - УПД).

УПД обеспечивает передачу данных от ККТ на сервер ОФД.

Технические характеристики УПД:

- скорость передачи данных - 100Мбит/сек;
- напряжение питания - 3,6В-5В;
- потребляемый ток - до 200мА;
- тип интерфейса связи с контроллером фискальным - I²C;
- тип интерфейса связи с ФН - I²C.

3.18 Габаритные размеры ККТ (ширина, глубина, высота):

- для модели TSP643 - 142 мм, 199 мм, 132 мм;
- для модели TSP654 – 142 мм, 204 мм, 132 мм.

3.19 Масса ККТ (без бумаги и адаптера):

- для модели TSP643 - 1,8 кг;
- для модели TSP654 - 1,6 кг.

3.20 Уровень шума - 53 дБ.

4 Комплектность

4.1 Комплектность приведена в таблице 1.

Таблица 1

№ п/п	Наименование	Обозначение	Заводской №	Кол-во, шт.
1	ККТ "ПРИМ 08-Ф", в т.ч.:	ДШСЗ.021.029-09	[_____]	1
1.1	Устройство для печати фискальных документов	[_____]	[_____]	1
1.2	Контроллер фискальный Наименование версии ПО в ПЗУ	ДШСЗ.093.261-02 2.0LPC08	[_____] -	1
1.3	ФН с паспортом	[_____]	[_____]	1
1.4	УПД	ДШСЗ.093.326	[_____]	1
2	Адаптер 100–242 В / 24 В	[_____]	[_____]	1
3	Кабель сетевой (из комплекта адаптера)	-	-	1
4	Кабель интерфейсный RS-232	-	-	1
5	Рулон чековой ленты (термобумага)	-	-	2
6	Паспорт **	ДШСЗ.021.029-09 ПС	-	1
7	Контрольный талон постановки на гарантийный учет	ДШСЗ.021.029-09 Д5	-	1
8	Руководство по эксплуатации *	ДШСЗ.021.029-09 РЭ	-	-
9	Инструкция по программированию *	ДШСЗ.021.029-09 И1	-	-
10	Инструкция налогового инспектора *	ДШСЗ.021.029-09 И	-	-
11	Библиотека azimuth.dll для обеспечения низкоуровневого взаимодействия ККТ с персональным компьютером *	ДШС.00317-01-93 01	-	-
Примечания 1 * - Выставляется в электронном виде на сайте изготовителя. 2 ** - Для переоборудованных ККТ выставляется в электронном виде на сайте изготовителя. 3 [_____] - Поля для заполнения. 4 Возможно подключение к ККТ периферийного оборудования (денежного ящика), поставляемого по отдельному договору.				

5 Свидетельство о приемке, предпродажной подготовке и упаковке

ККТ соответствует ТУ 4017-091-23045784-2016, признана годной для эксплуатации и упакована.

Первичный код активации ККТ [_____].

Дата выпуска [_____]

Дата предпродажной подготовки [_____]

Представитель изготовителя ККТ _____ ([_____])
 (представитель уполномоченной организации, проводивший установку комплекта переоборудования) М.П.
 Предпродажную подготовку _____ ([_____])
 провел _____ ([_____])

6 Гарантии

6.1 Гарантийный срок эксплуатации ККТ - 18 месяцев со дня ввода в эксплуатацию; гарантийный срок хранения ККТ не более 9 месяцев со дня отгрузки со склада изготовителя.

Примечания

1 Гарантийные обязательства по ФН, указанные в паспорте ФН, несет изготовитель ФН.

2 Датой ввода ККТ в эксплуатацию считается регистрация ККТ. Дата проверки работоспособности ККТ при предпродажной подготовке ККТ не является датой ввода ККТ в эксплуатацию.

6.2 Претензии по качеству и комплектности ККТ, поставляемых изготовителем, в гарантийный период принимаются от пользователей в период гарантийного срока хранения и гарантийного срока эксплуатации ККТ.

6.3 Претензии пользователя должны направляться изготовителю (СЦ), осуществляющему техническую поддержку ККТ, по форме Приложения Б.

Изготовитель (СЦ), получивший претензию пользователя на качество или комплектность ККТ, определяет причину ее неисправности, уточняет срок действия гарантии на изделие и производит замену отказавшего узла (детали) на аналогичный из числа имеющихся в групповом ЗИП изготовителя (СЦ). По факту произведенного ремонта составляется "Акт гарантийного ремонта". Форма "Акта гарантийного ремонта" приведена в Приложении В.

Снятые с ККТ неисправные узлы (детали) вместе с оформленным и подписанным изготовителем (СЦ) и пользователем "Актом гарантийного ремонта" в течение 2-х недель с момента проведения гарантийного ремонта направляются в адрес изготовителя или регионального представителя изготовителя (далее - изготовитель (РПИ)).

6.4 Изготовитель (РПИ) в течение 2-х недель с момента получения "Акта гарантийного ремонта" и неисправного изделия проводит экспертизу и, если случай признан гарантийным, осуществляет бесплатный ремонт, замену или доукомплектование изделия.

Изготовитель (РПИ) вправе отклонить претензию по качеству и комплектности ККТ и выставить счет за проведенный ремонт в случаях, если:

- причиной отказа ККТ является установленная вина транспортной организации, персонала пользователя или СЦ;
- истек гарантийный срок эксплуатации ККТ, или ресурс печатающей головки;
- истек гарантийный срок хранения ККТ на момент ввода ККТ в эксплуатацию;
- ККТ не поставлена на гарантийный учет (Приложение А, п. А.10);
- отказавшая ККТ (узел) имеет механические повреждения или нештатные изменения аппаратной или программной части;
- причиной неисправности является воздействие на ККТ подключаемых к ней внешних устройств или нарушение правил их подключения.

7 Отметки о регистрации, перерегистрации, снятии ККТ с регистрационного учета в налоговом органе

Дата	Наименование операции	Наименование пользователя	Наименование изготовителя (СЦ)	Должность, ФИО, подпись, печать представителя пользователя	Должность ФИО, подпись, печать представителя изготовителя (СЦ)
1	2	3	4	5	6

1	2	3	4	5	6

Примечание - Столбцы 4, 6 данной формы заполняются в случаях, когда регистрацию, перерегистрацию или снятие ККТ с регистрационного учета в налоговом органе проводит изготовитель (СЦ).

8 Отметки о проведении ремонтов

Дата и время отказа ККТ или ее составной части. Режим работы, характер нагрузки	Характер (внешнее проявление) неисправности (отказа)	Причина неисправности (отказа)	Принятые меры по устранению неисправности (отказа)	Наименование изготовителя, должность, Ф.И.О. и подпись представителя изготовителя (СЦ)	Наименование пользователя, должность, Ф.И.О. и подпись представителя пользователя
1	2	3	4	5	6

1	2	3	4	5	6

Примечание - Столбец 5 данной формы заполняется в случаях, когда ремонт ККТ проводит изготовитель (СЦ).

9 Отметки о проведении технического обслуживания

9.1 Учет технического обслуживания ККТ производится по нижеприведенной форме, при этом в форме отражают все виды регламентов технического обслуживания.

Дата	Вид технического обслуживания	Замечания о техническом состоянии ККТ	Наименование изготовителя, должность, Ф.И.О. и подпись представителя изготовителя (СЦ)	Наименование пользователя, должность, Ф.И.О. и подпись представителя пользователя
1	2	3	4	5

1	2	3	4	5

Примечание - Столбец 4 данной формы заполняется в случаях, когда техническое обслуживание ККТ проводит изготовитель (СЦ).

10 Отметки о замене программно-аппаратных средств

Дата	Наименование, обозначение и номер замененной части	Наименование, обозначение и номер установленной части	Причина замены	Наименование изготовителя (СЦ), должность, Ф.И.О. и подпись представителя изготовителя (СЦ)	Наименование пользователя, должность, Ф.И.О. и подпись представителя пользователя
1	2	3	4	5	6

1	2	3	4	5	6

1	2	3	4	5	6

Примечания

1 В графах "Наименование, обозначение и номер замененной части" и "Наименование, обозначение и номер установленной части" при отсутствии заводских номеров на замененных и устанавливаемых частях делается запись "Б/Н".

2 Столбец 5 данной формы заполняется в случаях, когда замену программно-аппаратных средств ККТ проводит изготовитель (СЦ).

11 Особые отметки

Примечание - В данный раздел вносятся сведения об эксплуатации ККТ, не предусмотренные в настоящем паспорте.

Приложение А

(обязательное)

Правила сдачи ККТ пользователю, ввода ККТ в эксплуатацию, регистрации, перерегистрации и снятия ККТ с регистрационного учета в налоговом органе

А.1 К пользователю ККТ поступает с отметкой о проведении предпродажной подготовки изготовителем и указанием кода первичной активации ККТ (раздел 5 настоящего паспорта).

А.2 После доставки ККТ пользователю должна быть произведена приемка ККТ от транспортной организации, доставившей ККТ. При приемке ККТ должен производиться внешний осмотр упаковки ККТ на отсутствие повреждений в процессе транспортирования и хранения транспортной организацией.

Если при приемке ККТ от транспортной организации обнаружено повреждение упаковки, делается отметка в товарно-транспортной накладной и составляется акт.

А.3 При вскрытии упаковки пользователем проверяется комплектность ККТ в соответствии с разделом 4 настоящего паспорта и производится внешний осмотр ККТ на отсутствие механических повреждений. Претензии на некомплектность поставки или механические повреждения ККТ принимаются изготовителем ККТ только при отсутствии повреждений упаковочной коробки.

А.4 Для ввода ККТ в эксплуатацию пользователь обязан создать следующие необходимые условия:

- предназначенное для эксплуатации ККТ помещение должно обеспечивать нормальные климатические условия и иметь токонепроводящие полы;
- в предназначенном для эксплуатации ККТ помещении обеспечить наличие электропроводки сети переменного тока 220 В с частотой 50 Гц с защитным заземлением для подключения ККТ к сети через двухполюсную розетку с заземляющим контактом.

А.5 После получения ККТ и выполнения всех условий, перечисленных в п.А.4, пользователь может обратиться к изготовителю (СЦ) для постановки ККТ на техническую поддержку и ввода ККТ в эксплуатацию.

А.6 Заявление о регистрации (перерегистрации) ККТ и (или) заявление о снятии ККТ с регистрационного учета подается пользователем на бумажном носителе в любой территориальный налоговый орган или через кабинет ККТ. Датой подачи заявления в электронной форме считается дата его размещения в кабинете ККТ.

А.7 Все виды работ изготовителя (СЦ) (постановка на техническое обслуживание, ввод в эксплуатацию, регистрация ККТ, замена ФН, техническое обслуживание, ремонт), выполняемых по обращению пользователя, проводятся на основании договора (договоров), заключаемых между изготовителем (СЦ) и пользователем. Сведения о работах, проведенных изготовителем (СЦ), фиксируются в соответствующих разделах настоящего паспорта. При выявлении невыполнения хотя бы одного из условий, необходимых для проведения ввода в эксплуатацию и дальнейшей эксплуатации ККТ, перечисленных в п.А.4, ввод в эксплуатацию не проводится до получения от пользователя дополнительного официального подтверждения об их выполнении. Факт отсутствия у пользователя необходимых условий оформляется двусторонним актом между изготовителем (СЦ) и пользователем.

А.8 По обращению пользователя представитель изготовителя (СЦ) производит проверку исправности ККТ, опробование ККТ в работе, предоставляет кассирам-операционистам возможность опробовать ККТ в работе, вводит в ККТ необходимую начальную информацию (например, заводской номер ККТ), опломбирует ККТ в местах, определенных в Приложении Д настоящего паспорта, передает ее в эксплуатацию пользователю.

А.9 Регистрация ККТ может быть произведена после завершения пользователем отработки пользовательских программ и обучения кассиров-операционистов.

А.10 Заполненный "Контрольный талон постановки на гарантийный учет ККТ "ПРИМ 08-Ф" ДШСЗ.021.029-09 Д5 (образец приведен в Приложении Г) высылается в адрес изготовителя (РПИ) в течение 14 календарных дней.

А.11 Неисправности ККТ, выявленные в процессе ввода в эксплуатацию, устраняются изготовителем (СЦ), при этом составляется "Акт гарантийного ремонта" (по форме Приложения В).

Если ремонт ККТ силами изготовителя невозможен, ККТ должна быть забракована и в полном комплекте, вместе с заполненными в соответствии с пунктами А.10 и А.11 документами отправлена в адрес изготовителя (РПИ).

А.12 При смене пользователя ККТ должна быть снята с регистрационного учета в налоговом органе. Регламент следующего ввода ККТ в эксплуатацию такой же, как и при первичном вводе ККТ в эксплуатацию.

А.13 Отметки о регистрации и перерегистрациях ККТ заносятся в таблицу раздела 7 настоящего паспорта.

А.14 Отметки о замене ФН заносятся в таблицу раздела 10 настоящего паспорта.

А.15 При снятии ККТ с регистрационного учета в налоговом органе представитель изготовителя (СЦ) или пользователь закрывает ФН и снимает необходимые отчеты. Отметки о снятии с регистрационного учета заносятся в таблицу раздела 7 настоящего паспорта.

А.16 Вывод ККТ из эксплуатации осуществляется после снятия ККТ с регистрационного учета в налоговом органе.

Приложение Б
(обязательное)
Заявка на гарантийный ремонт (образец)

1. ККТ "ПРИМ 08-Ф",
заводской номер _____

2. Дата изготовления " ____ " _____ г.

3. Наименование и реквизиты пользователя _____

4. Дата ввода в эксплуатацию " ____ " _____ г.
Дата регистрации ККТ " ____ " _____ г.

5. Наименование и реквизиты изготовителя (СЦ)

6. Дата отказа " ____ " _____ г.

7. Внешнее проявление отказа

Ответственный
за эксплуатацию

(Ф.И.О., должность, подпись)

Руководитель
пользователя

(Ф.И.О., должность, подпись)

Дата " ____ " _____ г.

М.П.

Приложение В

(обязательное)

Акт гарантийного ремонта (образец)

УТВЕРЖДАЮ

должность, Ф.И.О., подпись руководителя изготовителя (РПИ)

" ____ " ____ г.

А К Т № _____
гарантийного ремонта

Заполняется изготовителем (СЦ)

Наименование изделия _____
 Заводской номер _____ Дата изготовления _____
 Место установки _____

Наименование организации, почтовый адрес, телефон, ИНН, КПП пользователя _____

Дата ввода в эксплуатацию _____ Условия эксплуатации _____
 Дата возникновения неисправности _____ Внешнее проявление неисправности _____

Причина неисправности _____

Меры, принятые к устранению неисправности _____

Шифр отказавшего узла _____, его заводской номер _____

Шифр установленного узла _____, его заводской номер _____

Дата восстановления _____

Наименование изготовителя (СЦ) _____

Специалист изготовителя (СЦ):

Представитель пользователя:

 Должность Ф.И.О. № удост., выданного
 изготовителем

Подпись

Должность

Ф.И.О.

Подпись

Оттиск штампа
 личного клейма

М.П.

" ____ " ____

20 ____ г.

Руководитель изготовителя (СЦ):

Должность

Ф.И.О.

Подпись

М.П.

" ____ " ____

20 ____ г.

Заполняется изготовителем (РПИ)

Заключение технической службы изготовителя (РПИ):

Дата поступления изделия изготовителю (РПИ) _____

Наименование неисправного изделия _____

Шифр _____ Заводской номер _____

Дата постановки изделия на гарантийный учет _____

Результаты внешнего осмотра _____

Результаты проверки функционирования _____

Заключение _____

Подпись лица, проводившего экспертизу

Должность

Ф.И.О.

Подпись

Принятые меры _____

№ требования _____

Дата _____

Подпись лица, проводившего ремонт (замену)

Должность

Ф.И.О.

Подпись

№ акта списания _____

Оттиск штампа
 личного клейма

" ____ " ____ 20 ____ г.

Приложение Г

(обязательное)

Контрольный талон постановки на гарантийный учет

ККТ "ПРИМ 08-Ф" (образец)

Изготовитель	ОАО СКБ ВТ "Искра"
Адрес	195265, Россия, Санкт-Петербург, Гражданский пр., д.111
Электронная почта	kkt@iskra-kkm.ru
Заводской № ККТ	[_____]
Заводской №ФН	[_____]
Дата проведения предпродажной подготовки	[_____]
Представитель изготовителя	_____ ([_____]) подпись ФИО М.П.

Результаты ввода ККТ в эксплуатацию

Введена в эксплуатацию	" " 20 г.
Признана негодной	" " 20 г.
Выявленные неисправности	
Специалист изготовителя (СИ), проводивший ввод в эксплуатацию	_____ подпись (_____ ФИО)
Должность специалиста	
Номер удостоверения, выданного изготовителем (РПИ)	

Сведения о пользователе

Пользователь	
Адрес	
Телефон	
Вид деятельности пользователя	
Руководитель пользователя	<div style="display: flex; justify-content: space-between; align-items: center;"> <div style="border-bottom: 1px solid black; width: 200px; margin-bottom: 5px;"></div> <div style="text-align: center;">(<div style="border-bottom: 1px solid black; width: 150px; margin-bottom: 5px;"></div>)</div> </div> <div style="display: flex; justify-content: space-between; margin-top: 5px;"> <div style="width: 200px; text-align: center;">подпись</div> <div style="width: 150px; text-align: center;">ФИО</div> </div> <div style="text-align: center; margin-top: 10px;">М.П.</div>

**Сведения об изготовителе (СЦ), принявшем ККТ на техническую поддержку
и проводившем ввод ККТ в эксплуатацию**

Изготовитель (СЦ)	
Адрес	
Телефон	
Руководитель изготовителя (СЦ)	<div style="display: flex; justify-content: space-between; align-items: center;"> <div style="border-bottom: 1px solid black; width: 200px; margin-bottom: 5px;"></div> <div style="text-align: center;">(<div style="border-bottom: 1px solid black; width: 150px; margin-bottom: 5px;"></div>)</div> </div> <div style="display: flex; justify-content: space-between; margin-top: 5px;"> <div style="width: 200px; text-align: center;">подпись</div> <div style="width: 150px; text-align: center;">ФИО</div> </div> <div style="text-align: center; margin-top: 10px;">М.П.</div>

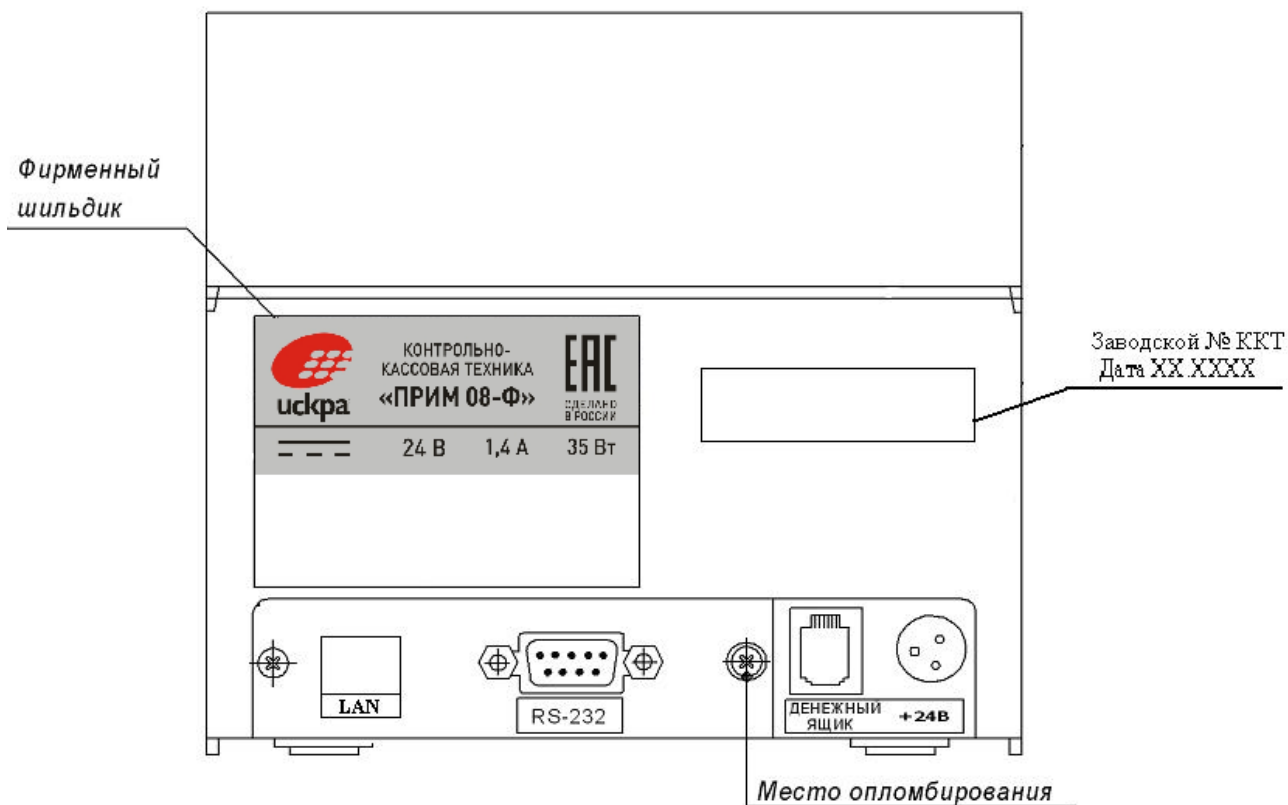
Примечание - После ввода ККТ в эксплуатацию контрольный талон в течение 14 дней
высылается по адресу изготовителя (РПИ) для постановки ККТ на гарантийный учет.

**Приложение Д
(обязательное)**

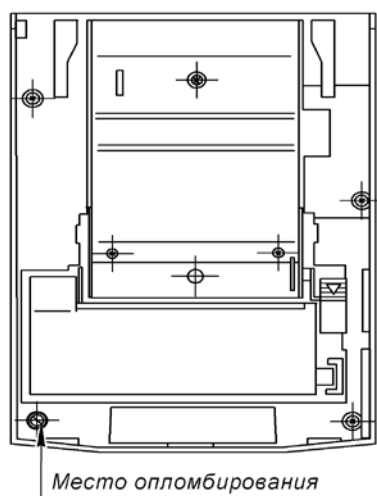
Маркировка и пломбирование ККТ "ПРИМ 08-Ф"

Д.1 Места маркировки и пломбирования ККТ приведены на рисунках (Рисунок Д.1, Рисунок Д.2).

Вид сзади

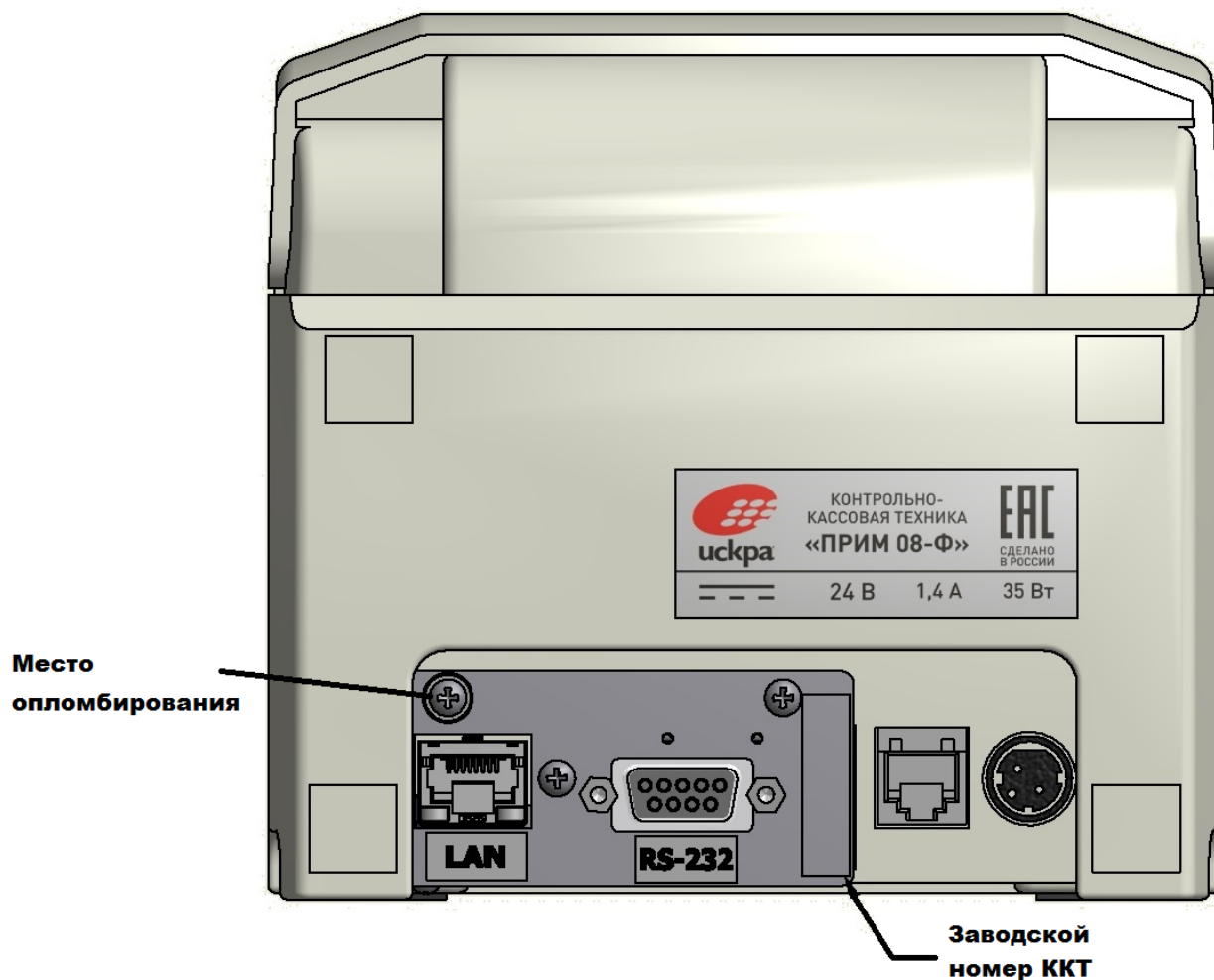


*Вид сверху со снятыми
верхними крышками*



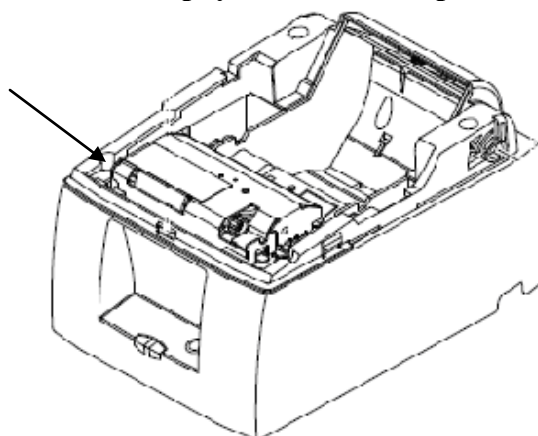
**Рисунок Д.1 - Места маркировки и пломбирования ККТ
(для модели принтера TSP643)**

Вид сзади



Вид сверху со снятыми крышками

Место опломбирования



**Рисунок Д.2 - Места маркировки и пломбирования ККТ
(для модели принтера TSP654)**

Д.2 Применение ККТ, на которой отсутствуют или повреждены пломбы, маркировка изготовителя (фирменный шильдик) - ЗАПРЕЩЕНО.

Лист регистрации изменений

Изм.	Номера листов (страниц)				Всего листов (страниц) в докум.	№ докум.	Вход. № сопр. докум. и дата	Подп.	Дата
	измен.	замен.	новых	анну- лир.					
									Лист
Изм.	Лист	№ докум.	Подпись	Дата	ДШСЗ.021.029-09 ПС				32
Инв. № подл.		Подпись и дата		Взамен инв. №		Инв. № дубл.		Подпись и дата	