

SEETECH

GTOTAL Ver 3.0.3

[M150 + 175FF(2CIS)+175(1CIS)]

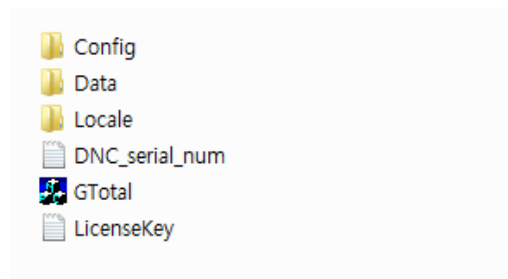
2016-12-22

* Примечание*

1. Ключ для M175FF создается по аналогии с M150.
2. M175 (1CIS) может быть подключен к GTOTAL также, как M150 и M175FF.

*Как работать с GTOTAL Ver 3.0.3

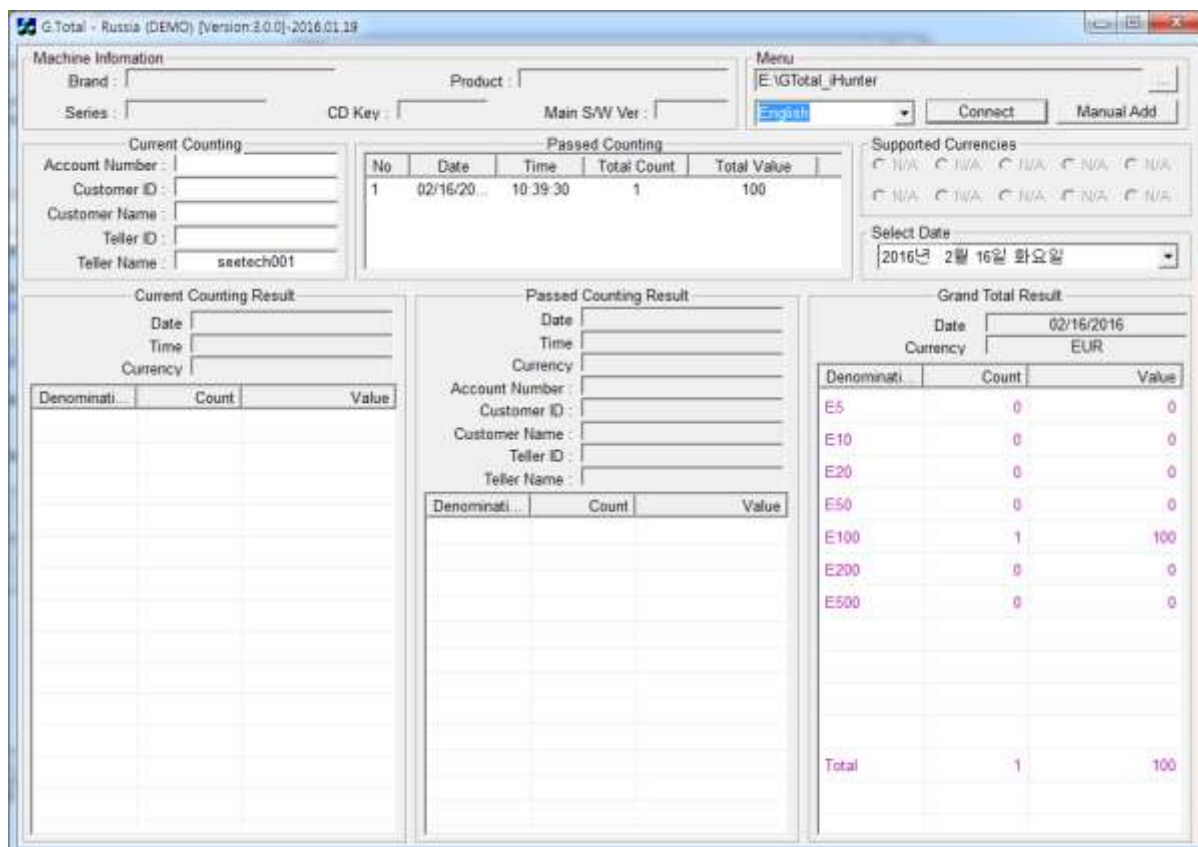
1. Распакуйте архив GTOTAL_Ver 3.0.3_M150_M175FF_M175_20161202.zip



DNC_serial_num.txt – этот файл содержит ключ активации для M150.

LicenseKey.txt - этот файл содержит ключ активации для M175FF (2CIS) и M175 (1CIS)

2. Перед запуском GTotal.exe, нужно скопировать и вставить ключ активации M175 в файл LicenseKey.txt
3. Запустите GTOTAL Ver 3.0.3.



4. Нажмите “Connect / Соединить”, появится окошко, как показано ниже

The screenshot shows the main interface of the G.Total software. At the top, there's a title bar and a menu bar. Below the menu bar, there's a 'Machine Information' section with fields for Brand, Product, Series, CD Key, and Main S/W Ver. To the right of this is a 'Menu' section with a dropdown menu showing 'E:\GTotal_Hunter' and a 'Connect' button highlighted with a red box. Below the machine information, there's a 'Current Counting' section with fields for Account Number, Customer ID, Customer Name, Teller ID, and Teller Name. To the right of this is a 'Passed Counting' table with columns: No, Date, Time, Total Count, and Total Value. Below the current counting section is a 'Current Counting Result' table with columns: Denominati, Count, and Value. To the right of this is a 'Passed Counting Result' section with fields for Date, Time, Currency, Account Number, Customer ID, Customer Name, Teller ID, and Teller Name, followed by a 'Grand Total Result' table with columns: Denominati, Count, and Value. The 'Grand Total Result' table shows a total count of 1 for the 100 denomination, with a total value of 100. The 'Connect' button is highlighted with a red box.

The screenshot shows the 'Настройки соединения' (Connection Settings) dialog box. It has a title bar with a close button. The main area contains several fields and buttons. At the top, there's a 'COM' port dropdown menu set to 'COM1'. To the right of this is a 'Соединить' (Connect) button. Below the COM port, there's a 'Ключ GTOTAL' (GTOTAL Key) dropdown menu, which is currently empty. To the right of this is a 'Выход' (Exit) button. At the bottom, there's a 'Выберите модель' (Select model) section with four radio buttons: M150, M175[1CIS], M175FF[2CIS], and M350. The 'Соединить' button is highlighted with a red box.

5. Выберите модель подключаемой машины

The screenshot shows the 'Настройки соединения' (Connection Settings) dialog box. It has a title bar with a close button. The main area contains several fields and buttons. At the top, there's a 'COM' port dropdown menu set to 'COM1'. To the right of this is a 'Соединить' (Connect) button. Below the COM port, there's a 'Ключ GTOTAL' (GTOTAL Key) dropdown menu, which is highlighted with a red box. To the right of this is a 'Выход' (Exit) button. At the bottom, there's a 'Выберите модель' (Select model) section with four radio buttons: M150, M175[1CIS], M175FF[2CIS], and M350.



Настройки соединения

COM

Ключ GTOTAL

Выберите ма ☐ M150 ☐ M175(1CIS) ☐ M175FF(2CIS) ☐ M350

G.Total - Russia (DEMO) [Version:3.0.0]-2016/01/19

Machine Information
Brand : Seetech Product : Magner
Series : Magner-175F CD Key : NF265G022 Main S/W Ver : A-A-0.2.2f

Menu
E \VGTotal_iHunter
[English](#) Disconnect Manual Add

Current Counting
Account Number :
Customer ID :
Customer Name :
Teller ID :
Teller Name : seetech001

Passed Counting

No	Date	Time	Total Count	Total Value
1	02/16/20...	10:39:30	1	100

Supported Currencies
C / N/A C / W/A C / N/A C / N/A C / N/A
C / N/A C / W/A C / N/A C / N/A C / N/A

Select Date
[2016년 2월 16일 화요일]

Current Counting Result
Date :
Time :
Currency :

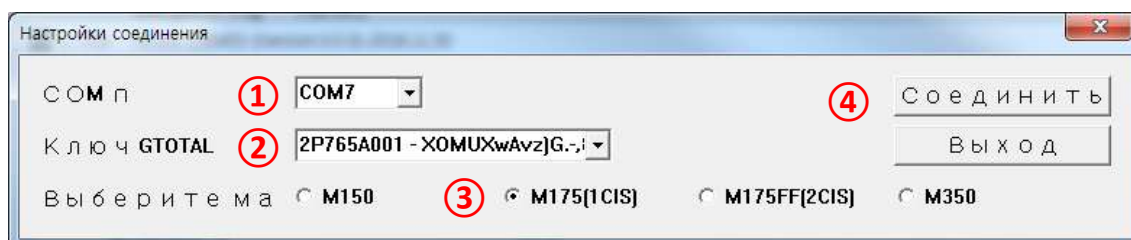
Denominati	Count	Value
------------	-------	-------

Passed Counting Result
Date :
Time :
Currency :
Account Number :
Customer ID :
Customer Name :
Teller ID :
Teller Name :

Denominati...	Count	Value
---------------	-------	-------

Grand Total Result
Date : 02/16/2016
Currency : EUR

Denominati	Count	Value
E5	0	0
E10	0	0
E20	0	0
E50	0	0
E100	1	100
E200	0	0
E500	0	0
Total	1	100



- 1) Выберите нужный "Com Port" (например, [COM7])
- 2) Выберите правильный ключ активации из списка
- 3) Выберите модель M150
- 4) Нажмите "Connect / Соединить"

D. Подключение M175FF(2 CIS)

Настройки соединения

COM порт ① COM7

Ключ GTOTAL ② 2P765A001 - XOMUXwAvzjG.-

Выберите модель ☐ M150 ☐ M175(1CIS) ③ ☒ M175FF(2CIS) ☐ M350

④ Соединить

Выход

- 1) Выберите нужный "Com Port" (например, [COM7])
- 2) Выберите правильный ключ активации из списка
- 3) Выберите модель M150
- 4) Нажмите "Connect / Соединить"

E. Подключение M350

Настройки соединения

COM порт ① COM4

Ключ GTOTAL ② FS264F0169 - TJ{Ib8}4@B0.20

Выберите модель ☐ M150 ☐ M175(1CIS) ☐ M175FF(2CIS) ☒ M350 ③

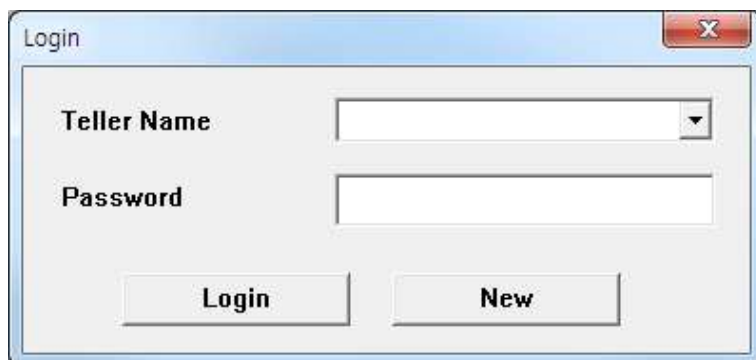
④ Соединить

Выход

- 1) Выберите нужный "Com Port" (например, [COM4])
- 2) Выберите правильный ключ активации из списка
- 3) Выберите модель M150
- 4) Нажмите "Connect / Соединить"

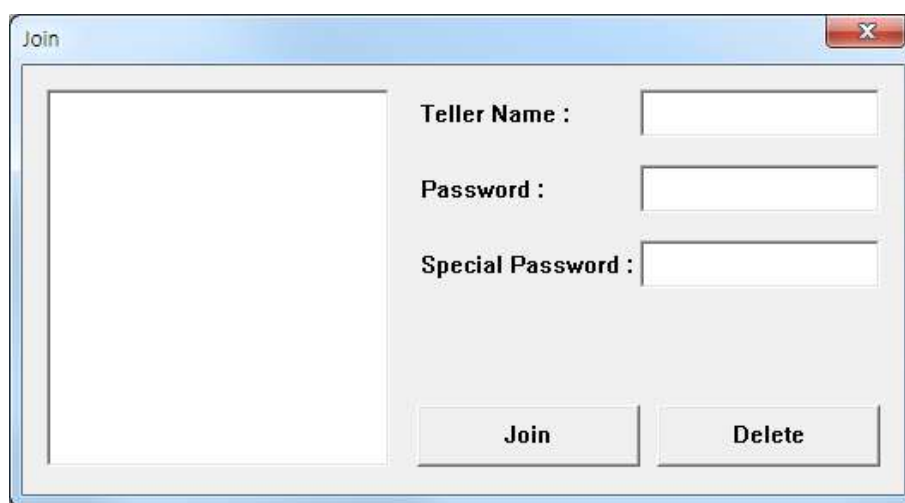
2. Добавление нового пользователя в GTOTAL

- A. Запустите GTOTAL Ver 3.0.3, появится окошко для ввода логина и пароля



The 'Login' dialog box has a title bar with a close button. It contains two input fields: 'Teller Name' (a dropdown menu) and 'Password' (a text box). At the bottom, there are two buttons: 'Login' and 'New'.

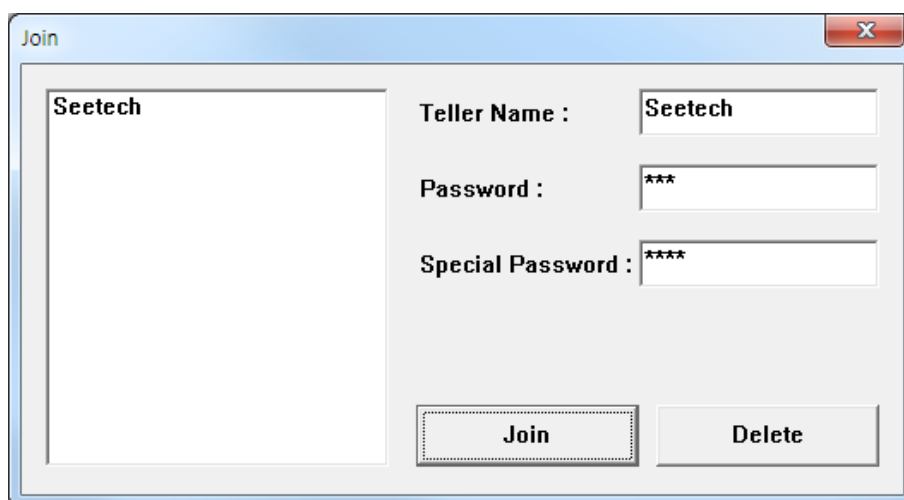
- B. Нажмите "New" для добавления нового пользователя.



The 'Join' dialog box has a title bar with a close button. It features a large empty rectangular area on the left. On the right, there are three input fields labeled 'Teller Name :', 'Password :', and 'Special Password :'. At the bottom right, there are two buttons: 'Join' and 'Delete'.

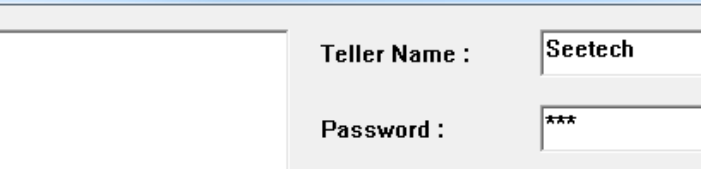
- C. Введите имя кассира «Teller Name», пароль «Password» и специальный пароль «Special Password», нажмите "Join".

Пароль служит для входа в GTOTAL, специальный пароль нужен для ручной корректировки суммы и управления отчетами.



The 'Join' dialog box is shown with data entered. The large area on the left contains the text 'Seetech'. The 'Teller Name :' field contains 'Seetech', the 'Password :' field contains three asterisks '***', and the 'Special Password :' field contains four asterisks '****'. The 'Join' button is highlighted with a dashed border.

- D. Если нужно удалить пользователя, выберите его из списка и нажмите «Delete».



Join

Teller Name : Seetech

Password : ***

Special Password : ****

Join Delete

3. Функция ручной корректировки суммы в GTOTAL

- А. После соединения машины с GTOTAL пересчитайте банкноты не менее 2-х раз.

The screenshot shows the 'G Total - Russia DEMO' software interface. The title bar indicates the version is 3.0.3-2018.11.30. The main window is titled 'Информация о машине' (Machine Information) and contains several sections:

- Machine Information:**
 - Бренд: Seatech
 - Серия: Magnen-175F
 - CH: EC203K322
 - Версия платы MAIN: 16.0.16_0D
 - Продукт: Magnit
 - Меню: C:\Users\Administrator\Desktop\Russia
- Текущий пересчет (Current Calculation):**
 - Номер счета: [blank]
 - ID клиента: [blank]
 - Имя клиента: [blank]
 - ID кассира: [blank]
 - Имя кассира: Seatech
- Прошедший пересчет (Previous Calculation):**

№	Дата	Время	Общая ко.	Общая сумма
1	12/14/20	17:02:24	1	100
2	12/14/20	17:02:31	5	500
- Доступные валюты (Available Currencies):**
 - EUR (selected)
 - USD
 - YEN
 - GBP
 - CHF
 - JPY
 - HKD
 - SGD
 - THB
 - MYR
 - PHP
 - VND
 - INR
 - PKR
 - BDT
 - NGN
 - EGP
 - TRY
 - ILS
 - PLN
 - CZK
 - HUF
 - RON
 - BGN
 - HRK
 - ISK
 - CLP
 - COL
 - COP
 - MXN
 - ARS
 - UYU
 - VEP
 - BOB
 - BOG
 - PAR
 - GTQ
 - SLV
 - ECU
 - USD
 - EUR
 - GBP
 - JPY
 - CHF
 - HKD
 - SGD
 - THB
 - MYR
 - PHP
 - VND
 - INR
 - PKR
 - BDT
 - NGN
 - EGP
 - TRY
 - ILS
 - PLN
 - CZK
 - HUF
 - RON
 - BGN
 - HRK
 - ISK
 - CLP
 - COL
 - COP
 - MXN
 - ARS
 - UYU
 - VEP
 - BOB
 - BOG
 - PAR
 - GTQ
 - SLV
 - ECU
- Выбор даты (Date Selection):** 2016년 12월 14일 수요일
- Текущий результат пересчета (Current Calculation Result):**

Номинал	Количество	Сумма
5	0	0
10	0	0
20	0	0
50	0	0
100	5	500
200	0	0
500	0	0
Total	5	500
- Результат пересчета прошедших банюнов (Previous Calculation Result):**

Номинал	Количество	Сумма
5	0	0
10	0	0
20	0	0
50	0	0
100	5	500
200	0	0
500	0	0
Total	5	500
- Общая Сумма (Total Amount):**

Номинал	Количество	Сумма
5	0	0
10	0	0
20	0	0
50	0	0
100	6	600
200	0	0
500	0	0
Total	6	600

- В. В окне «Прошедший пересчет» выберите строку с пересчетом, к которому необходимо добавить банкноты.
- С. Нажмите «Ручной ввод».

G Total - Russia (DEMO) (Version:1.0.2)-2018.11.30

Machine Information
 Brand : Seetech Product : Magnier
 Series : Magnier-175F CD Key : EC203K322 Main S/W Ver : 6.0.16_0D

Menu
 C:\Users\Administrator\Desktop\Russia
 English Disconnect **Manual Add** Admin Mode

Current Counting
 Account Number :
 Customer ID :
 Customer Name :
 Teller ID :
 Teller Name : Seetech

No	Date	Time	Total Count	Total Value
1	12/14/2016	17:02:24	5	500
2	12/14/2016	17:02:31	5	500

Supported Currencies
☒ EUR ☐ N/A ☐ N/A ☐ N/A ☐ N/A

Select Date
 2016년 12월 14일 수요일

Current Counting Result
 Date : 12/14/2016
 Time : 17:02:31
 Currency : EUR

Denominati	Count	Value
5	0	0
10	0	0
20	0	0
50	0	0
100	5	500
200	0	0
500	0	0
Total	5	500

Passed Counting Result
 Date : 12/14/2016
 Time : 17:02:24
 Currency : EUR

Account Number : N/A
 Customer ID : N/A
 Customer Name : N/A
 Teller ID : N/A
 Teller Name : Seetech

Denominati	Count	Value
5	0	0
10	0	0
20	0	0
50	0	0
100	1	100
200	0	0
500	0	0
Total	1	100

Grand Total Result
 Date : 12/14/2016
 Currency : EUR

Denominati	Count	Value
5	0	0
10	0	0
20	0	0
50	0	0
100	6	600
200	0	0
500	0	0
Total	6	600

D. В появившемся окне введите имя пользователя и специальный пароль.

Password

Teller Name : Seetech

Special Password : ****

Check

E. После этого появится окно для ручной ввода банкнот.

Manual Add X

Counting Info
Date : 12/14/2016 **Time :** 17:02:24
Currency : EUR
Total Count : 1 **Total Value :** 0

Denom	Count	Manual Add	Value
5	<input type="text" value="0"/>	<input type="text"/>	<input type="text" value="0"/>
10	<input type="text" value="0"/>	<input type="text"/>	<input type="text" value="0"/>
20	<input type="text" value="0"/>	<input type="text"/>	<input type="text" value="0"/>
50	<input type="text" value="0"/>	<input type="text"/>	<input type="text" value="0"/>
100	<input type="text" value="1"/>	<input type="text"/>	<input type="text" value="0"/>
200	<input type="text" value="0"/>	<input type="text"/>	<input type="text" value="0"/>
500	<input type="text" value="0"/>	<input type="text"/>	<input type="text" value="0"/>

Menu

Save

Modify

F. Для изменения данных о пересчитанных банкнотах нажмите «Modify».

Manual Add

Counting Info
 Date : 12/14/2016 Time : 17:02:24
 Currency : EUR

Total Count : 1 Total Value : 0

Denom	Count	Manual Add	Value
5	0		0
10	0		0
20	0		0
50	0		0
100	1		0
200	0		0
500	0		0

Menu
 Save
 Modify

G. После изменения результатов пересчета нажмите «Save».

Manual Add

Counting Info
 Date : 12/14/2016 Time : 17:02:24
 Currency : EUR

Total Count : 13 Total Value : 0

Denom	Count	Manual Add	Value
5	0	10	0
10	0	1	0
20	0		0
50	0		0
100	2		0
200	0		0
500	0		0

Menu
 Save
 Modify

E. Проверьте изменения результатов в основном окне GTOTAL.

G-Total - Russia (DEMO) (Version: 1.0.3)-2018.11.30

Machine Information: Brand: Seetech Product: Magnier Series: Magnier-175F CD Key: EC203K322 Main S/W Ver: 6.0.16_0D Menu: C:\Users\Administrator\Desktop\Russia English Disconnect Manual Add Admin Mode

Current Counting: Account Number: Customer ID: Customer Name: Teller ID: Teller Name: Seetech

Passed Counting:

No	Date	Time	Total Count	Total Value
1	12/14/20	17:02:24	13	260
2	12/14/20	17:02:31	5	500

Supported Currencies: EUR N/A N/A N/A N/A N/A N/A N/A N/A N/A N/A

Select Date: 2016년 12월 14일 수요일

Current Counting Result:

Date: 12/14/2016 Time: 17:02:31 Currency: EUR

Denominati	Count	Value
5	0	0
10	0	0
20	0	0
50	0	0
100	5	500
200	0	0
500	0	0
Total	5	500

Passed Counting Result:

Date: 12/14/2016 Time: 17:02:24 Currency: EUR

Account Number: N/A Customer ID: N/A Customer Name: N/A Teller ID: N/A Teller Name: Seetech

Denominati	Count	Value
5	10	50
10	1	10
20	0	0
50	0	0
100	2	200
200	0	0
500	0	0
Total	13	260

Grand Total Result:

Date: 12/14/2016 Currency: EUR

Denominati	Count	Value
5	10	50
10	1	10
20	0	0
50	0	0
100	7	700
200	0	0
500	0	0
Total	18	760

4. Режим администратора

A. Нажмите кнопку «Admin Mode / админ Режим»

G-Total - Russia (DEMO) (Version: 1.0.3)-2018.11.30

Machine Information: Brand: Seetech Product: Magnier Series: Magnier-175F CD Key: EC203K322 Main S/W Ver: 6.0.16_0D Menu: C:\Users\Administrator\Desktop\Russia English Disconnect Manual Add Admin Mode

Current Counting: Account Number: Customer ID: Customer Name: Teller ID: Teller Name: Seetech

Passed Counting:

No	Date	Time	Total Count	Total Value
1	12/14/20	17:02:24	13	260
2	12/14/20	17:02:31	5	500

Supported Currencies: EUR N/A N/A N/A N/A N/A N/A N/A N/A N/A N/A

Select Date: 2016년 12월 14일 수요일

Current Counting Result:

Date: 12/14/2016 Time: 17:02:31 Currency: EUR

Denominati	Count	Value
5	0	0
10	0	0
20	0	0
50	0	0
100	5	500
200	0	0
500	0	0
Total	5	500

Passed Counting Result:

Date: 12/14/2016 Time: 17:02:24 Currency: EUR

Account Number: N/A Customer ID: N/A Customer Name: N/A Teller ID: N/A Teller Name: Seetech


Denominati	Count	Value
5	10	50
10	1	10
20	0	0
50	0	0
100	2	200
200	0	0
500	0	0
Total	13	260

Grand Total Result:

Date: 12/14/2016 Currency: EUR

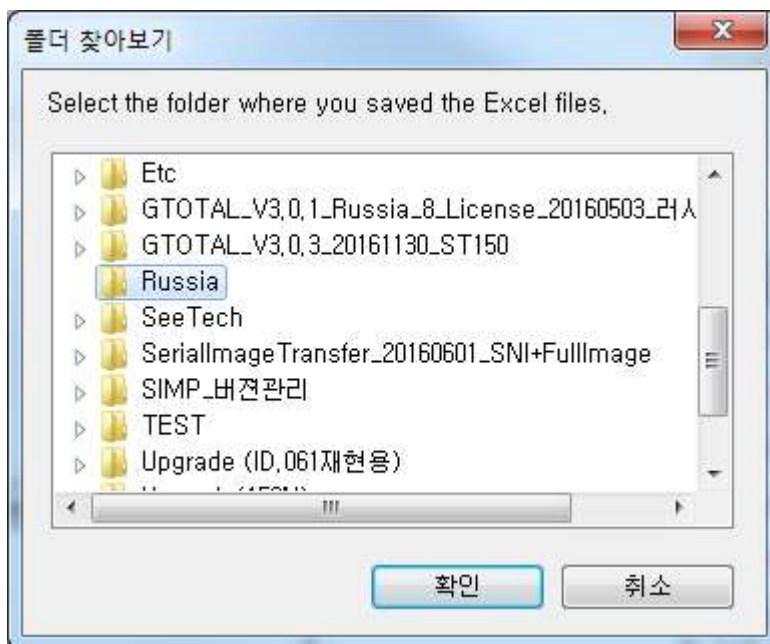
Denominati	Count	Value
5	10	50
10	1	10
20	0	0
50	0	0
100	7	700
200	0	0
500	0	0
Total	18	760

B. В появившемся окне введите имя пользователя и специальный пароль.

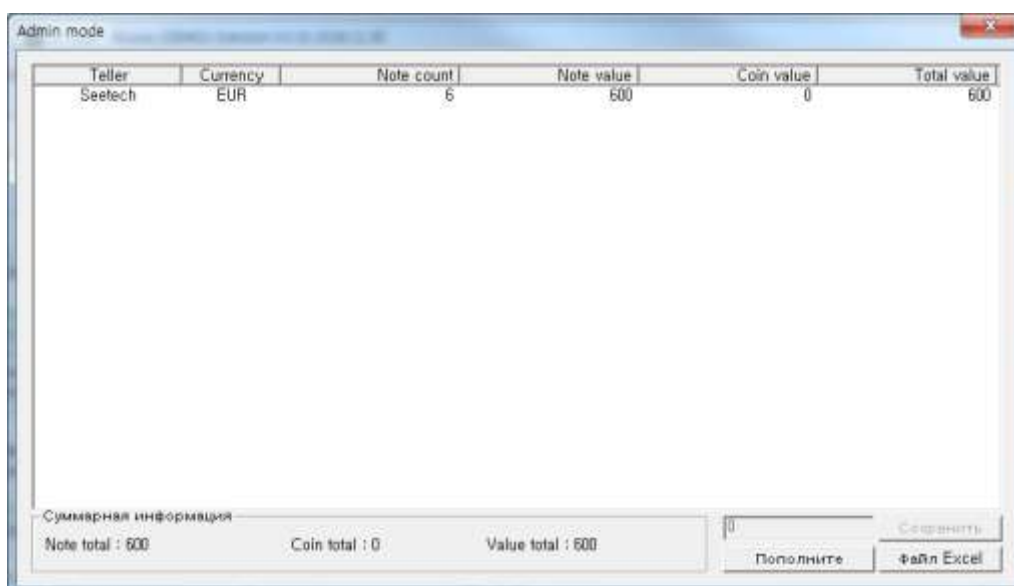


Dialog box titled "Password" with a close button (X) in the top right corner. It contains two labels: "Teller Name :" followed by the text "Seetech", and "Special Password :" followed by a text input field containing four asterisks "****". Below these fields is a large button labeled "Check".

C. Выберите папку, в которой сохраняются отчеты в формате Excel.



D. Сохраненные отчеты в формате Excel будут отображены в виде таблицы.



Admin mode window showing a table of transaction data. The table has columns: Teller, Currency, Note count, Note value, Coin value, and Total value. The data row shows: Seetech, EUR, 6, 600, 0, 600. Below the table is a summary section titled "Суммарная информация" (Summary Information) with fields for Note total, Coin total, and Value total, all showing 600. At the bottom right are buttons: "Создать" (Create), "Пополните" (Refill), and "Файл Excel" (Excel File).

Teller	Currency	Note count	Note value	Coin value	Total value
Seetech	EUR	6	600	0	600

Суммарная информация
 Note total : 600 Coin total : 0 Value total : 600

Создать Пополните Файл Excel

E. Для добавления монет нажмите кнопку «Пополните».

Admin mode

Teller	Currency	Note count	Note value	Coin value	Total value
Seetech	EUR	6	600	0	600

Суммарная информация

Note total : 600 Coin total : 0 Value total : 600

F. Выберите файл Excel и введите сумму монет.

G. Нажмите «сохранить», проверьте, что сумма монет добавлена в отчет.

Admin mode

Teller	Currency	Note count	Note value	Coin value	Total value
Seetech	EUR	6	600	8	608

Суммарная информация

Note total : 600 Coin total : 8 Value total : 608

